




## GAZOWY KOCIOŁ CENTRALNEGO OGRZEWANIA

termet s.a.

WKD6260.00.00.00/PL1

Solid Comfort -25

Klasa sezonowej efektywności energetycznej ogrzewania pomieszczeń		<b>A</b>	
Deklarowany profil obciążenia		<b>XL</b>	
Klasa efektywności energetycznej ogrzewania wody		<b>A</b>	
Znamionowa moc cieplna	<b>P<sub>rated</sub></b>	<b>26</b>	<b>kW</b>
Roczne zużycie energii	<b>Q<sub>HE</sub></b>	<b>42,7</b>	<b>GJ</b>
Roczne zużycie energii elektrycznej	<b>AEC</b>	<b>37</b>	<b>kWh</b>
Roczne zużycie paliwa	<b>AFC</b>	<b>17</b>	<b>GJ</b>
Sezonowa efektywność energetyczna podgrzewania pomieszczeń	<b><math>\eta_s</math></b>	<b>93</b>	<b>%</b>
Efektywność energetyczna podgrzewania wody	<b><math>\eta_{wh}</math></b>	<b>89</b>	<b>%</b>
Poziom mocy akustycznej	<b>L<sub>wa</sub></b>	<b>49</b>	<b>dB</b>
Praca w godzinach poza szczytowym obciążeniem		-----	

Szczególne środki ostrożności, jakie stosuje się podczas montażu, instalacji lub konserwacji ogrzewacza pomieszczeń

- Instalacje powietrzno- spalinową dla kotłów typu C należy wykonać z oddzielnie dopuszczonego i wprowadzonego na rynek układu powietrzno- spalinowego. Adaptery łączące kocioł z układem rurowym muszą posiadać króćce pomiarowe. Układ powietrzno- spalinowy musi spełniać warunki techniczne przedstawione w instrukcji.
- Instalacja powietrzno- spalinowa musi być szczelna.
- Zainstalowanie kotła powierz kompetentnej i odpowiednio wykwalifikowanej osobie 1) . Zadbaj o to by instalator pisemnie potwierdził dokonanie sprawdzenia szczelności instalacji gazowej po podłączeniu do urządzenia,
- Niedopuszczalne jest instalowanie i uruchamianie kotła w pomieszczeniu, w którym trwają prace budowlane.
- Czystość powietrza i pomieszczenia, w którym ma być zainstalowany kocioł musi odpowiadać normom stawianym pomieszczeniom przeznaczonym na pobyt ludzi.
- Na instalacji c.o., w.u. i gazowej muszą być zainstalowane odpowiednie filtry, które nie stanowią wyposażenia kotła.
- Usterki spowodowane brakiem filtrów na instalacji c.o. i w.u. oraz na doprowadzeniu gazu, nie będą usuwane w ramach gwarancji.
- Instalacja c.o. musi być dokładnie przepłukana, a czystość wody w instalacji c.o. powinna być porównywalna z czystością wody użytkowej.
- Pierwszego uruchomienia kotła a także jego napraw, regulacji i konserwacji może dokonywać wyłącznie AUTORYZOWANY SERWIS FIRMOWY.
- Kocioł musi być obsługiwany wyłącznie przez osobę dorosłą,
- Nie dokonuj we własnym zakresie żadnych napraw lub przeróbek kotła.
- Nie przytykaj krutek nawiewnych i wyciągowych.
- Nie przechowuj w pobliżu kotła pojemników z substancjami łatwopalnymi, agresywnymi – działającymi silnie korodująco.

1) Pod pojęciem osoba wykwalifikowana rozumie się osoby posiadające kwalifikacje techniczne w dziedzinie domowych czynności montażowych niezbędnych do przyłączenia urządzeń do instalacji gazowej, c.o. i odprowadzającej spaliny, tak jak to przewidują obowiązujące przepisy i normy.

