
















NR INDEKSU	NAZWA		NR KAT.	RYSUNEK
PRZEWODY POWIETRZNO-SPALINOWE (UKŁAD NIEZALEŻNY) DO KOTŁÓW KONDENSACYJNYCH*				
T 9000 01 69 10	Rura L = 2000 mm	φ 60	19060B	
T 9000 01 69 00		φ 80	19080B	
T 9000 01 70 10	Rura L = 1000 mm	φ 60	22060B	
T 9000 01 70 00		φ 80	22080B	
T 9000 01 71 10	Rura L = 500 mm	φ 60	21060B	
T 9000 01 71 00		φ 80	21080B	
T 9000 01 72 10	Rura L = 250 mm	φ 60	20060B	
T 9000 01 72 00		φ 80	20080B	
T 9000 01 73 00	Rura L = 1000 mm – odporna na promienie UV	φ 80	22080C	
T 9000 01 74 10	Kolano 90°	φ 60	10060B	
T 9000 01 74 00		φ 80	10080B	
T 9000 01 75 10	Kolano 45°	φ 60	11060B	
T 9000 01 75 00		φ 80	11080B	
T 9000 01 76 00	Kolano 90° z inspekcją	φ 80	12080B	
T 9000 01 77 00	Kolano skręcane	φ 80	10080BS	
T 9000 01 78 00	Kolano 90° redukcyjne z DN 60 na DN 80	φ 60 x φ 80	1006080B	
T 9000 01 79 10	Podpora do kolan 90°	φ 60	46060	
T 9000 01 79 00		φ 80	46080	
T 9000 01 79 20		φ 100	46100	
T 9000 01 79 30		φ 125	46125	
T 9000 01 80 10	Trójnik	φ 60	25060B	
T 9000 01 80 00		φ 80	25080B	
T 9000 01 82 00	Wyczystka	φ 80	16080B	
T 9000 01 87 00	Denko	φ 80	29080B	
W przypadku zakupu kotła bez adaptera z króćcami pomiarowymi należy go dokupić osobno				
T 9000 02 10 00	Zestaw adapterów do układu niezależnego: - Adapter spalinowy z króćcem pomiarowym i kołnierzem na kocioł kondensacyjny - Adapter powietrzny z króćcem pomiarowym i kołnierzem na kocioł kondensacyjny	2 x φ 80	ADS 512/80MAL ADP 503/80MAL	

*przewody powietrzno-spalinowe z tworzywa sztucznego są integralną częścią kotłów: **ECOCONDENS SILVER, ECOCONDENS GOLD PLUS**